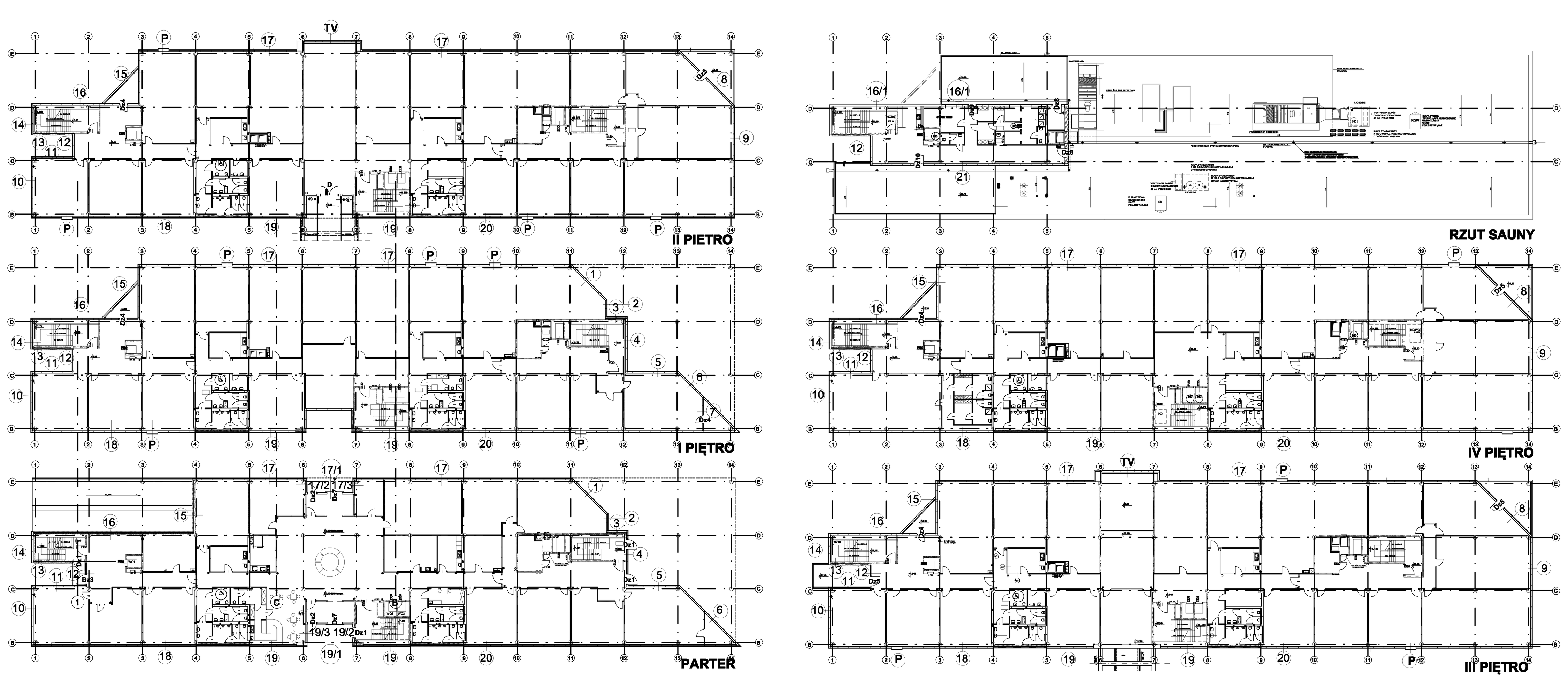



OZNACZENIA ELEMENTÓW ELEWACYJNYCH

1 PANELE ELEWACYJNE Z PŁYTY WARSTWOWEJ NRO TYPU ALUCOBOND, REYNOBOND, ALUCOIL WRAZ Z DOCIEPLENIEM W KOLORZE SZARYM RAL 7037

3 SYSTEM ALUMINIOWY SŁUPOWO-RYGLOWY
ELEMENTY PRZEZIERNE
FASADA
- SZKŁO NIE HARTOWANE
8 PLANIBEL ENERGY N /16 Arg. / PLANIBEL CLEAR
U=1,1 LT=70 LR=12 EA=34 SF=41 RA2=30dB
- DO WYSOKOŚCI 85 CM / SZYBA WEW. LAMINOWANA/
6 PLANIBEL ENERGY N / 16 Arg./ STRATOBEL 44,2
U=1,1 LT=70 LR=12 EA=34 SF=41 RA2= 34dB
- SZYBA OBUSTRONNIE BEZPIECZNA DO WYS.200cm
8 ESG PLANIBEL ENERGY NT / 16 ARG / STRATOBEL 44,2
U=1,1 LT=74 LR=13 EA=30 SF=44 RA2=37dB
- DRZWI OBUSTRONNIE BEZPIECZNE
6 ESG PLANIBEL ENERGY NT / 16 Arg. /STRATOBEL 44,2
U=1,1 LT=74 LR=13 EA=30 SF=44 RA2=34dB

4 SZKŁO W SYSTEMIE SEMISTRUKTURALNYM
WG WYTYCZNYCH APROBATY TECHNICZNEJ
ELEMENTY PRZEZIERNE
- SZKŁO NIE HARTOWANE
6 STOPRAY VISION 50/ 16Arg. / 6 TVG PLANIBEL CLEAR
U=1,1 LT=50 LR=19 EA=42 SF=28 RA2= 30dB
- DO WYSOKOŚCI 85 CM / SZYBA WEW. LAMINOWANA/
6 STOPRAY VISION 50 / 16 Arg./ STRATOBEL 44,2
U=1,1 LT=50 LR=19 EA=42 SF=28 RA2= 34dB
ELEMENTY NIEPRZEZIERNE
-FASADA
6 ESG STOPRAY VISION 50 T // 6 TVG PLANIBEL CLEAR
+ EMALIA RAL 9005
U>1,1 RA2= 30dB
PROFILE ALUM. SZARE RAL 7037

8 KRATOWNICA KONSTRUKCYJNA STALOWA
MALOWANIE KOLOR SZARY RAL 7037

9 SŁUPY ŻELBETOWE O ŚREDNICY 60 CM
- OKŁADZINA TYPU ALUCOBOND, REYNOBOND, ALUCOILALUM.
SZARA RAL 7037

10 BALUSTRADY SYSTEMOWE SZKLANE
SAMONOŚNE H=110cm
- SZKŁO- SZARE, BEZPIECZNE
- KONSTRUKCJA STALOWE KOLOR SZARY RAL 7037

11 OGRODZENIE URZĄDZEŃ WENTYLACYJNYCH
- PANEL OGRODZENIOWY KRATA STAL. SPAWANA, OCZKO 6Ox200 OCYNK
- KONSTRUKCJA SŁUPKI SYSTEMOWE PROFILE ZAMKNIĘTE OCYNK

13 KONSTRUKCJA ŁĄCZNIKA RUROWA
MALOWANIE KOLOR SZARY RAL 7037

UWAGA

PROPONOWANE ROZWIĄZANIE SZKŁO FIRMY AGC GRUB. 6mm LUB RÓWNORZĘDNE

PRÓBKI SZKŁA BEZWZGLĘDNIE PRZEDSTAWIĆ ARCHITEKTOWI DO AKCEPTACJI

W PROJ. KONSTR. PRZYJĘTO SYS. BHP MOCOWANY NA DACHU , DO PRAC NA ELEWACJI

ESG - SZKLO HARTOWANE
LT - TRANSMISJA ŚWIATŁA WG EN 410
LR - ODBICIE ŚWIATŁA EN 410
EA - ABSORPCJA ENERGII EN 410
SF - CAŁKOWITA TRANMISJA ENERGII EN 410
U - WSPÓŁCZYNNIK PRZENIKANIA CIEPŁA WG PN-EN 673
RA2 - WSKAŹNIK IZOLACYJNOŚCI AKUSTYCZNEJ
PODANE WSPÓŁCZYNNIKI MAJĄ CHARAKTER OBLICZENIOWY I PODANE SĄ DLA SZKŁA O REFERENCYJNEJ BUDOWIE 6mm/16 Arg/4mm

PRZESZKLENIE FASADOWE
ROZWINIĘCIE ŚCIAN ELEWACJA PÓŁNOCNO-ZACHODNIA

Rew.	DATA	OPIS ZMIAN	PROJ.
A	------	Koreka --------	

GDAŃSKI PARK NAUKOWO-TECHNOLOGICZNY
ETAP III - BUDYNKI A I B
ul. 3 Lipy 3 Gdańsk

INWESTOR
ul. Władysława IV 9, 81-703 Sopot
tel.: +48 58 555 97 00, fax.: +48 58 555 97 11
strefa.gda.pl

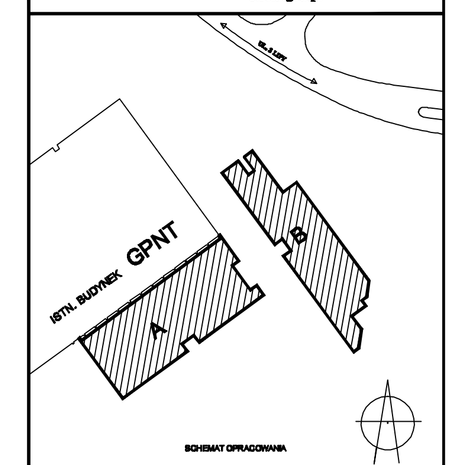

SCHEMAT OPRACOWANIA

BIURO PROJEKTOWE
ul. M. Reja 13/15, 81-874 Sopot
tel.: +48 58 551 33 93, fax.: +48 58 555 08 48
www.gel.pl

Stadium: PROJEKT WYKONAWCZY				Branża: ARCHITEKTURA	
	Imię i nazwisko, nr uprawnień		Podpis	Data	Nr umowy:
Projektant:	dr arch. Marek Gawdzik	1737/Gd/84		14.04.2009 r.	Skala: 1 : 100
Opracowanie i współpraca	arch. Magdalena Szczepko-Zabłocka			14.04.2009 r.	Nr rys:
	stud. WA PG Anna Gołas			14.04.2009 r.	
				14.04.2009 r.	A43
Sprawdził:	arch. Anita Gawdzik	1599/Gd/88		14.04.2009 r.	

Obiekt: **BUDYNEK B**

Projekt: GDAŃSKI PARK NAUKOWO-TECHNOLOGICZNY ETAP III; BUDYNKI A I B

Nazwa rysunku: PRZESZKLENIE FASADOWE ELEWACJA PÓŁNOCNO-ZACHODNIA ROZWINIĘCIE ŚCIAN

GPNT III	GEL	A	B	-	43	-	PW