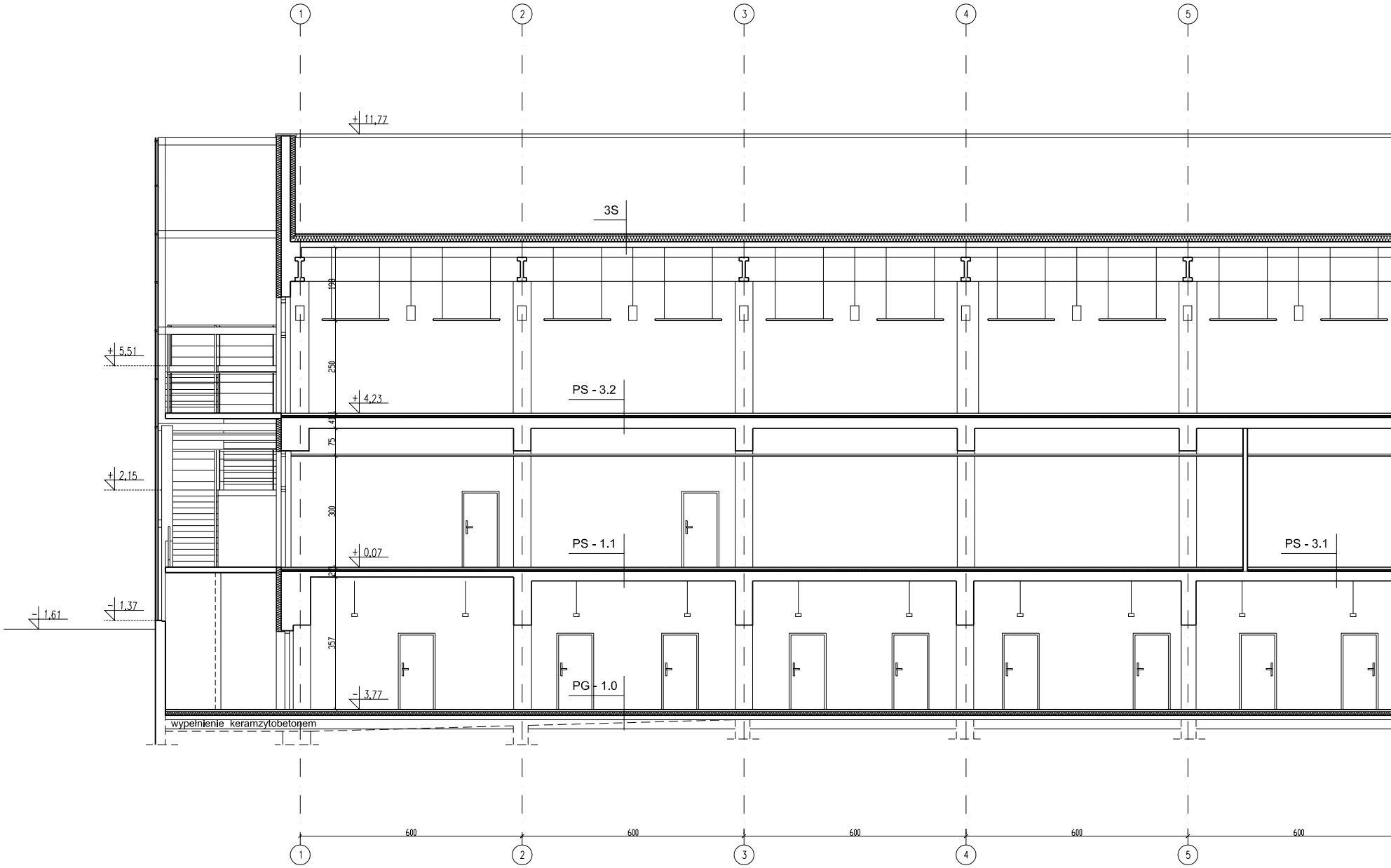
1
2
3
4
5
+ 11,77
3S
+ 5,51
+ 4,23
PS - 3.2
+ 2,15
PS - 1.1
+ 0,07
PS - 3.1
- 1,61
- 1,37
- 3,77
PG - 1.0
wypełnienie keramzytobetonem
198
250
41
75
300
27
357
600
600
600
600
600
1
2
3
4
5

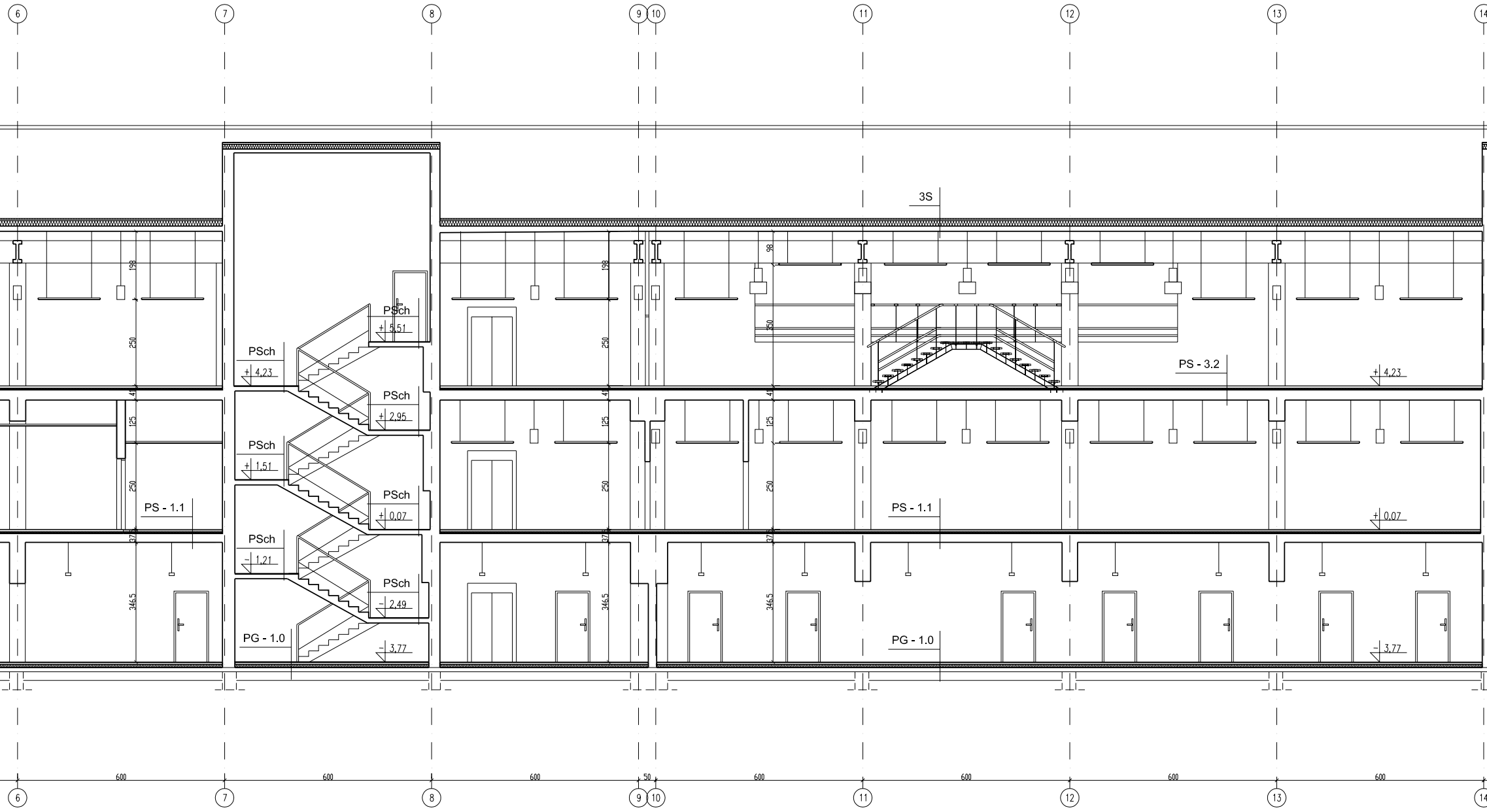
6
7
8
9
10
11
12
13
3S
PSch
+ 5,51
PSch
+ 4,23
PSch
+ 2,95
PSch
+ 1,51
PSch
+ 0,07
PSch
- 1,21
PSch
- 2,49
PG - 1.0
- 3,77
PS - 3.2
+ 4,23
PS - 1.1
PS - 1.1
+ 0,07
PG - 1.0
- 3,77
198
250
125
37,5
346,5
98
600
600
600
50
600
600
600
600
6
7
8
9
10
11
12
13

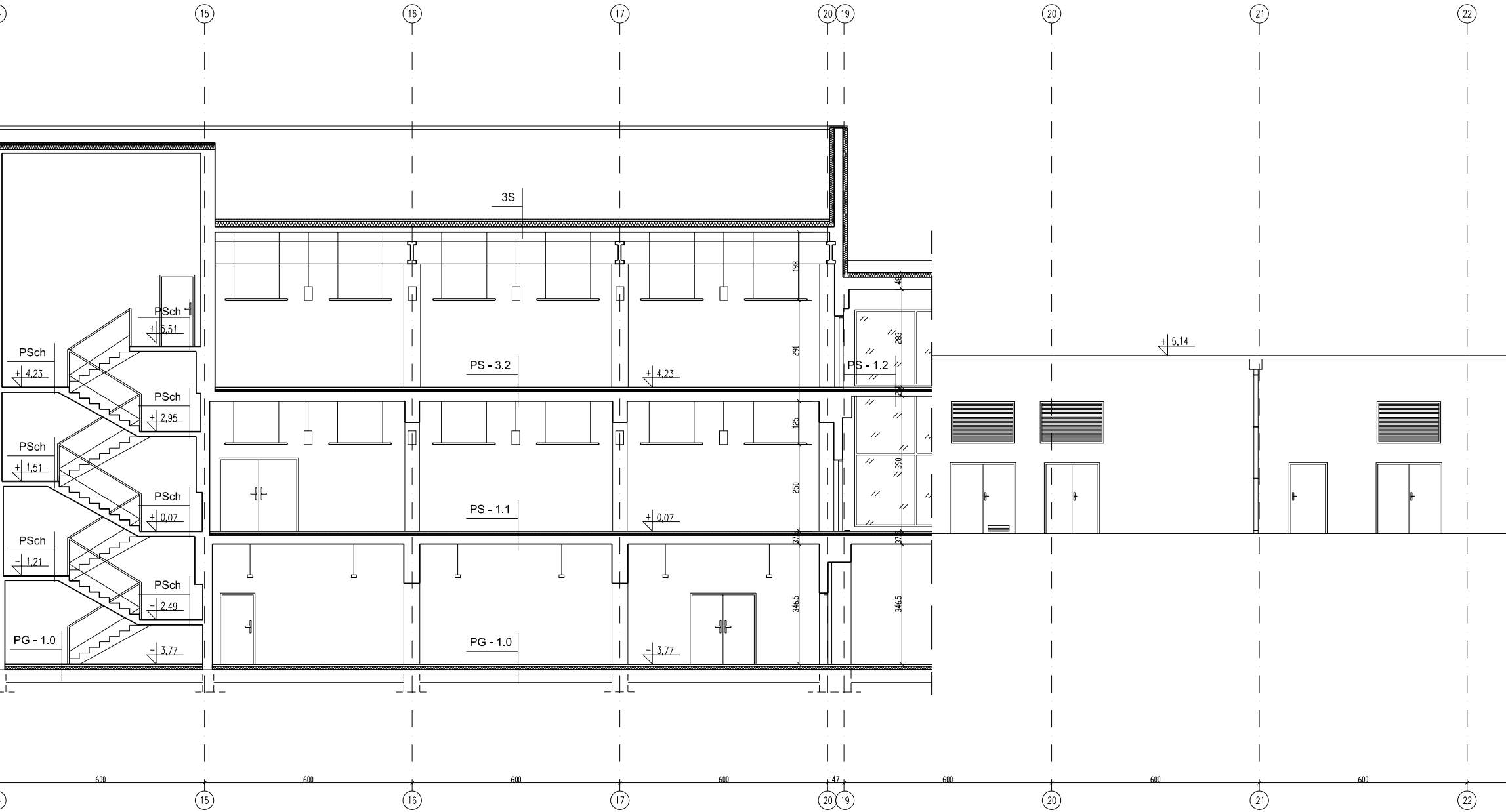
15
16
17
20
19
20
21
22
3S
PSch
+ 5,51
PSch
+ 4,23
PSch
+ 2,95
PSch
+ 1,51
PSch
+ 0,07
PSch
- 1,21
PSch
- 2,49
PG - 1.0
- 3,77
PS - 3.2
+ 4,23
PS - 1.1
+ 0,07
PG - 1.0
- 3,77
PS - 1.2
+ 5,14
198
291
125
250
37,5
346,5
48
283
390
37,5
346,5
600
600
600
600
47
600
600
600
15
16
17
20
19
20
21
22

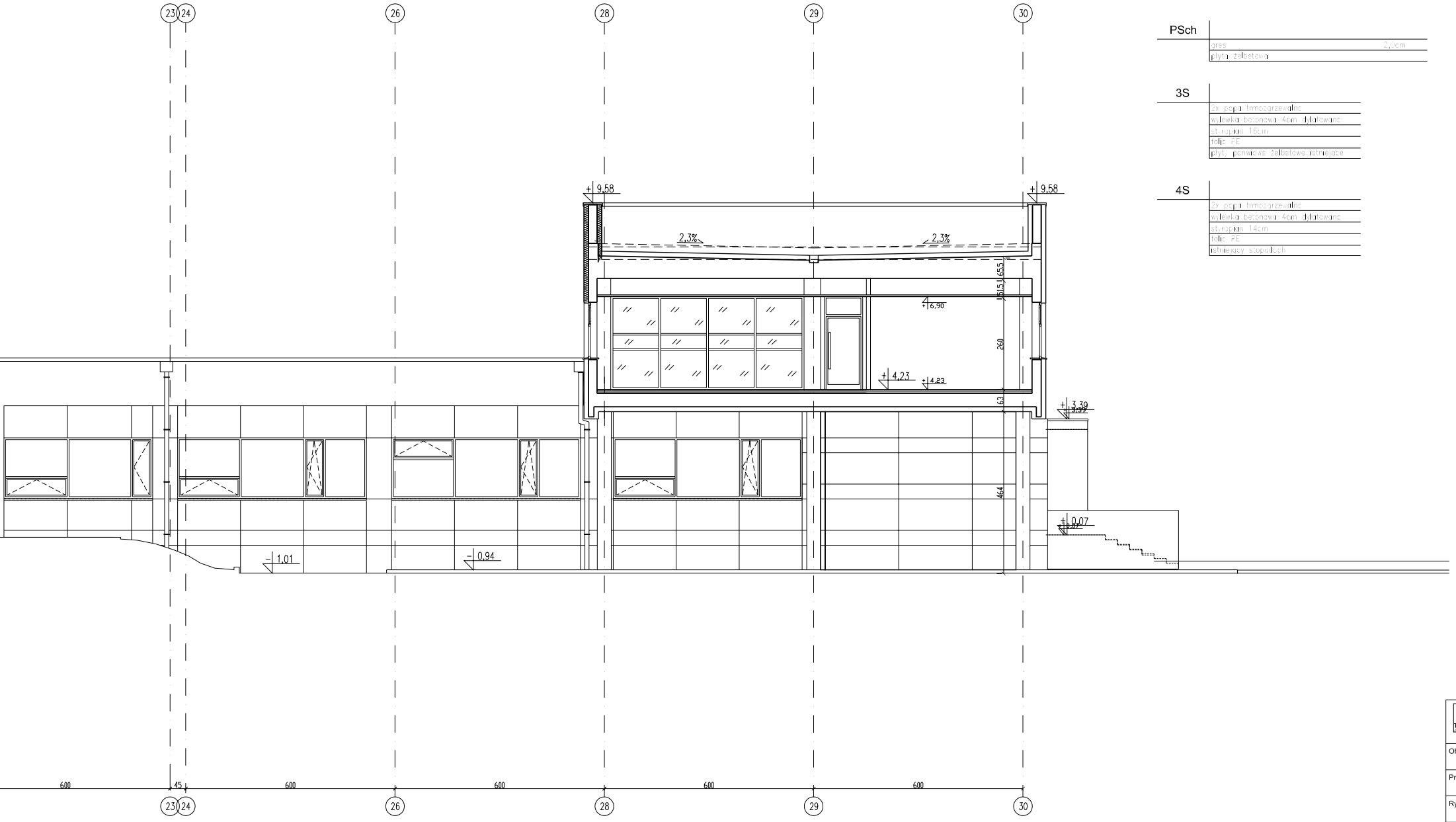
23
24
26
28
29
30
9,58
9,58
2,3%
2,3%
6,90
4,23
4,23
3,39
3,39
0,07
0,07
1,01
0,94
15
15
65,5
260
63
464
600
45
600
600
600
600
23
24
26
28
29
30

PSch

gres	2,0cm
płyta żelbetowa	

3S

2x papa termozgrzewalna
wylewka betonowa 4cm dylatowana
styropian 16cm
folia PE
płyty panwiowe żelbetowe istniejące

4S

2x papa termozgrzewalna
wylewka betonowa 4cm dylatowana
styropian 14cm
folia PE
istniejący stropodach

PG - 1.0

posadzka wg zestawienia w opisie	
wylewka betonowa zbrojona siatka 15#15cm z prętów Ø 4mm	4,5cm
styropian w pasie szer.1,0m tylko wzdłuż ścian zewn. budynku	10,0cm
papa termozgrzewalna	0,5cm
beton B-10 z zatarciem	12,0cm
wyrównanie gruzem betonowym lub keramzytobetonem do rzędnej −3,96 a w pasie wzdłuż ścian zewn. do rzędnej −4,06	
piasek zagęszczony	ok. 25,0cm

PS - 1.1

posadzka wg zestawienia w opisie	
wylewka betonowa zbrojona siatka 15#15cm z prętów Ø 4mm	4,5cm
styropian	5,0cm
wyrównanie keramzytobetonem do rzędnej −0,045	
strop istniejący	

PS - 3.1

posadzka wg zestawienia w opisie	
wylewka betonowa zbrojona siatka 15#15cm z prętów Ø 4mm	6,0cm
styropian	5,0cm
wyrównanie keramzytobetonem do rzędnej −0,045	
strop istniejący	

PS - 1.2

posadzka wg zestawienia w opisie	
wylewka betonowa zbrojona siatka 15#15cm z prętów Ø 4mm	4,5cm
styropian	5,0cm
wyrównanie keramzytobetonem do rzędnej +4,115 oraz do rzędnej +5,395 na półpiętrze	
strop istniejący	

PS - 3.2

posadzka wg zestawienia w opisie	
wylewka betonowa zbrojona siatka 15#15cm z prętów Ø 4mm	6,0cm
styropian	5,0cm
wyrównanie keramzytobetonem do rzędnej +4,115 oraz do rzędnej +5,395 na półpiętrze	
strop istniejący	

Tebodin-SAP-Projekt w Gdańsku Sp. z o.o.
80-125 Gdańsk, ul. Kartuska 278

Obiekt:	GDAŃSKI PARK NAUKOWO-TECHNOLOGICZNY Gdańsk, ul. Trzy Lipy 3, dz. nr 693	Data: 04. 2007r.
Projekt:	PROJEKT PRZEBUDOWY BUDYNKU PRZEMYSŁOWEGO - ZMIANA SPOSOBU UŻYTKOWANIA NA GDAŃSKI PARK NAUKOWO-TECHNOLOGICZNY	Branża: ARCHITEKTURA
Rysunek:	PRZEKRÓJ A-A	Faza: P.W.
Projektant:	mgr inż. arch. Adam Specht, nr upr. 2979/Gd/87 Izba nr PO-0014 mgr inż. arch. Małgorzata Mlemlk, nr upr. 28/Gd/02 Izba nr PO-0647	Skala: 1:100
Sprawdził:	mgr inż. arch. Grzegorz Liwerski, nr upr. PO/KK/043/03 izba nr PO-0772	Nr rysunku: 16A
Opracowanie:	mgr inż. arch. Marcin Lipka mgr inż. arch. Marcin Poklewski-Koziełło Katarzyna Gostkowska Grzegorz Cichosz	