PRZEKRÓJ 2-2
SCALA 1:100

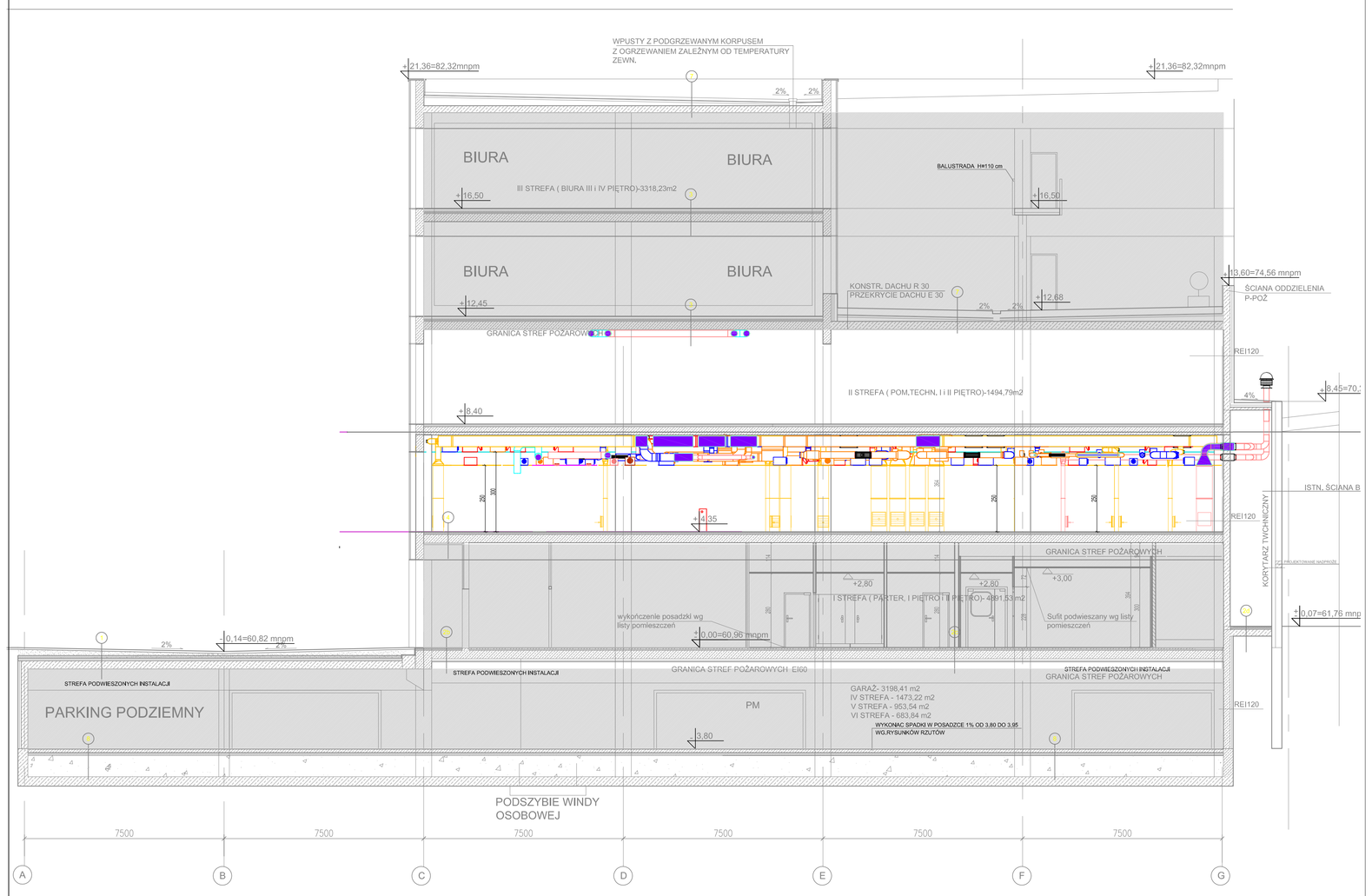

PRZEKRÓJ 3-3
SCALA 1:100

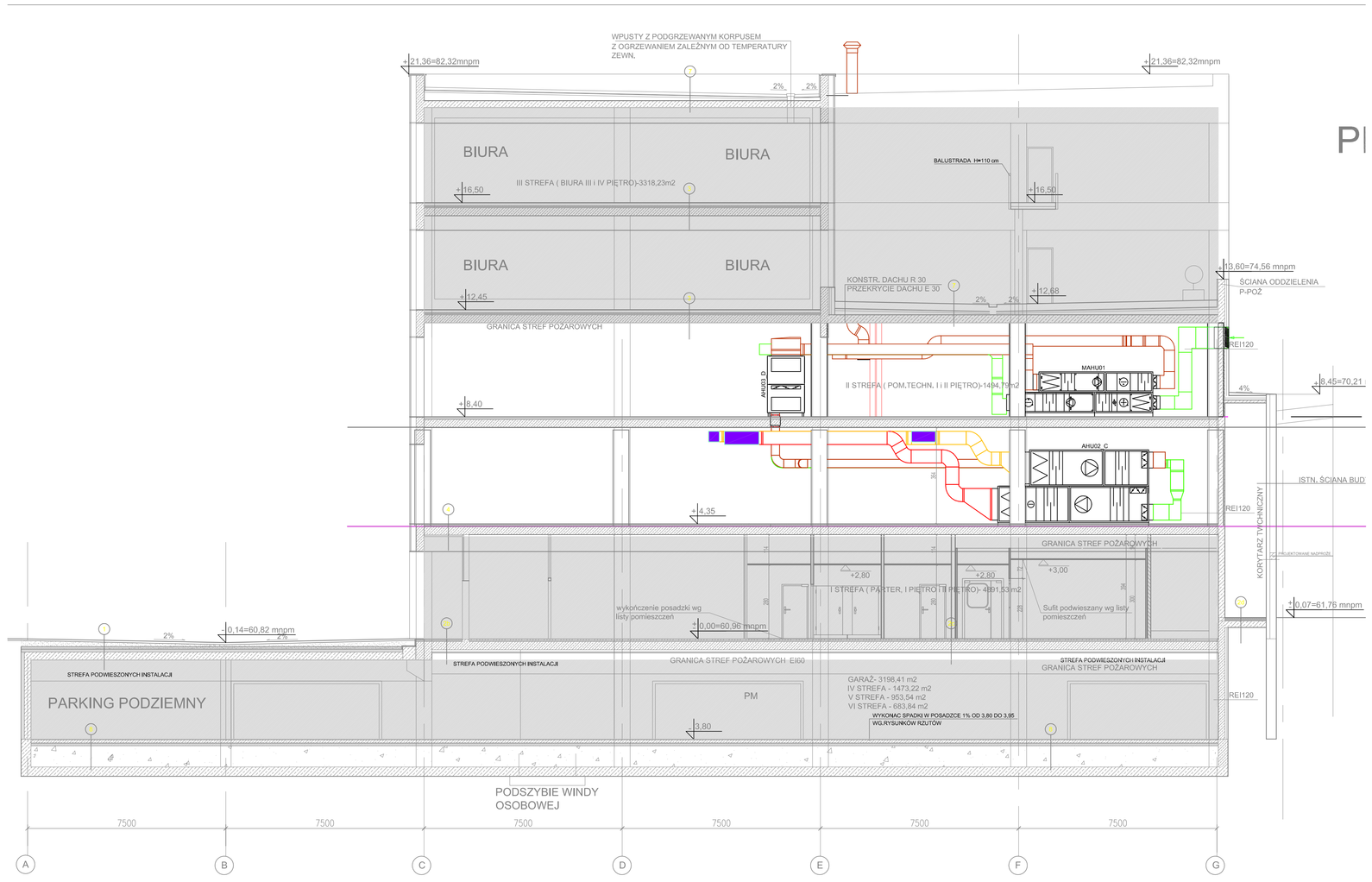

PRZEKRÓJ 1-1
SCALA 1:100

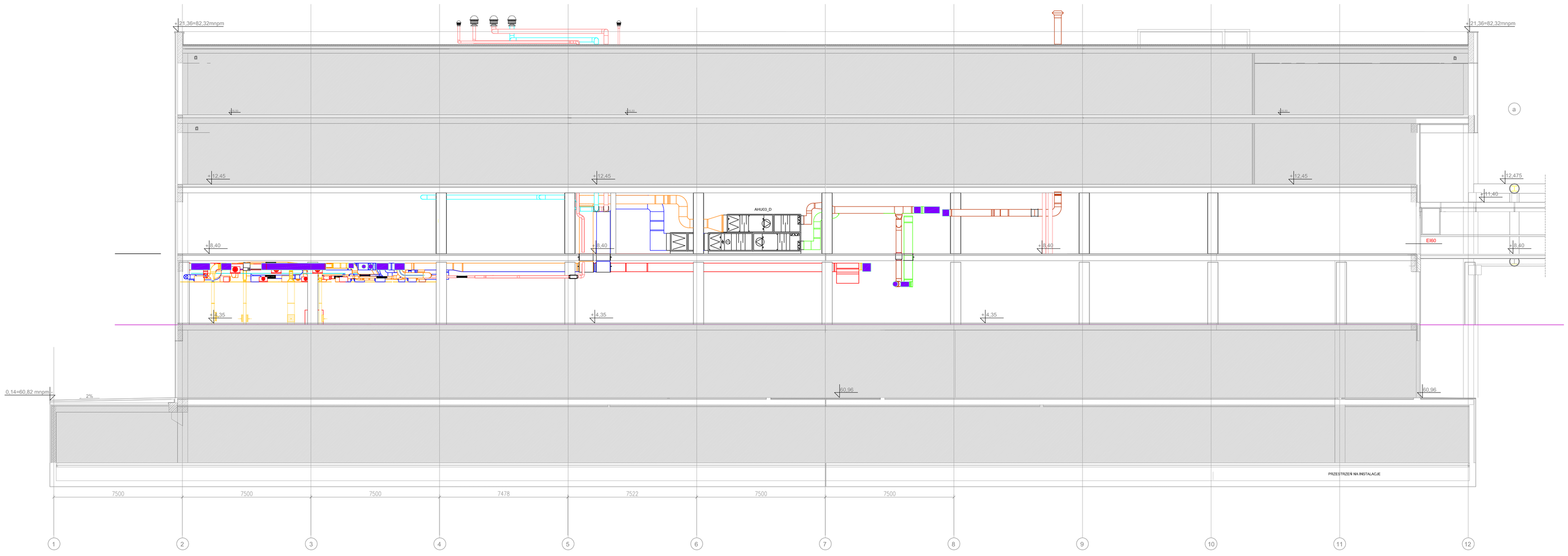

LEGENDA:

- Kanał Wentylacyjny - Powietrze Zewnętrzne (FA)
- Kanał Wentylacyjny - Powietrze Wywiewane (EA)
- Kanał Wentylacyjny - Powietrze Nawiewane z AHU02_C (SA)
- Kanał Wentylacyjny - Powietrze Powrotne do AHU02_C (RC)
- Kanał Wentylacyjny - Powietrze Nawiewane z AHU03_D (SA)
- Kanał Wentylacyjny - Powietrze Powrotne do AHU03_D (RC)
- Kanał Wentylacyjny - Powietrze Usuwane z Układu
- Kanał Wentylacyjny - Powietrze Usuwane z Digestorium

- Anemostat nawiewny
- Anemostat wywiewny
- Anemostat nawiewny z filtrem HEPA
- Wentylator Dachowy

UWAGI

1. Przed przystąpieniem do robót wszystkie wymiary sprawdzić na budowie
2. Projekt należy stosować ściśle w powiązaniu z pozostałą częścią projektu oraz projektem brandżowych
3. Propozycje kolorystyczne w elementach oddzielenia pożarowego powinny mieć klasę odporności ogniowej tych elementów, a także propozycje kolorystyczne o środnicy powyżej 4 cm w elementach, dla których wymagana odporność ogniowa wynosi, co najmniej EI60 powinny mieć klasę odporności ogniowej takiej jak odporność przegrody.
4. Kanały przechodzące przez strupy i kanały oddzielenia pożarowego zabezpieczyć klapami pożarowymi o odporności ogniowej takiej jak odporność przegrody.
5. Linie poniższych z podanych parametrów instalacyjnych wentylacji zawarte w dokumencie tekstowym nr AR-02-00001
6. Rysunek należy rozpatrywać łącznie - kompleksowo ze wszystkimi branżami oraz ze wszystkimi rysunkami/opisami

Rev	DATA	DPS	ZMIAN	PROJ.
A	-------	Korekta	----------	

GDAŃSKI PARK NAUKOWO-TECHNOLOGICZNY
ETAP III - BUDYNKI A I B
ul. 3 Lipy 3 Gdańsk

INWESTOR

ul. Władysława IV 9, 81-703 Sopot
tel.: +48 58 555 97 00, fax.: +48 58 555 97 11
strefa.gda.pl

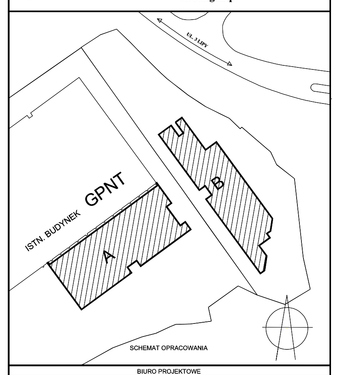

BIURO PROJEKTOWE

ul. M. Reja 13/15, 81-874 Sopot
tel.: +48 58 551 33 93, fax.: +48 58 555 08 48
www.gel.pl

Stadium:			Branża:	
PROJEKT WYKONAWCZY			WENTYLACJA	
Imię i nazwisko, nr uprawnień		Podpis	Data	Nr uprawn. PSE/1948
Projektant:	mgr Inż. Stefan Rutkop	SR/PO/0/0 PM/0/0/0	04.2016r.	Skala: 1 : 100
Opracowania i współpraca				Nr rys: WK6
Sprawdził:	mgr Inż. Marek Zaciślewicz		04.2016r.	

Obiekt:
BUDYNEK A - Ip LaboratoriumTerapii Komórkowych

Projekt:
GDAŃSKI PARK NAUKOWO-TECHNOLOGICZNY
ETAP III: BUDYNKI A I B

Nazwa rysunku: INSTALACJA KLIMATYZACJI I WENTYLACJI, PRZEKRÓJE: 1-1, 2-2, 3-3

GPNT III	GEL	A-WK	A	00	6	-	PW